Resumão
MEDICINA – 22

VÍSCERAS

TORÁCICAS E ABDOMINAIS

SISTEMA LINFÁTICO – CORAÇÃO E PULMÃO

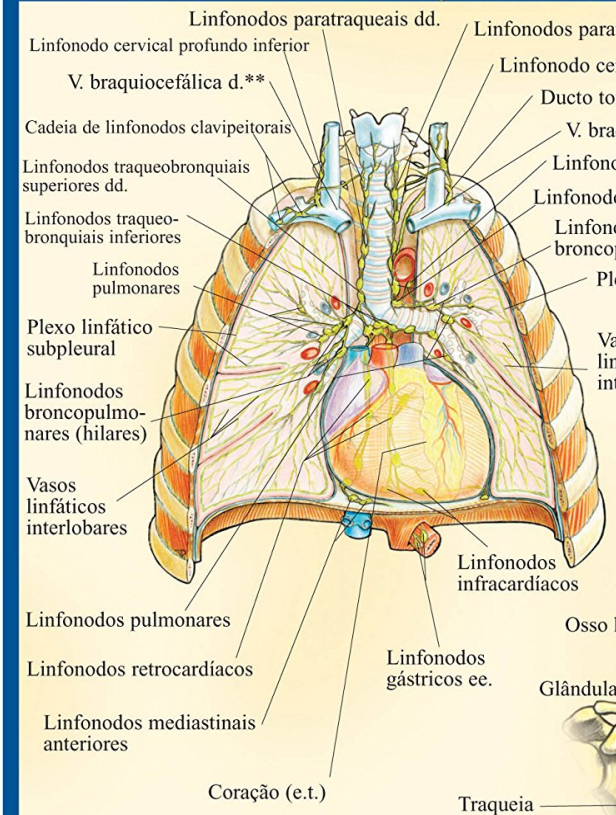

SISTEMA RESPIRATÓRIO

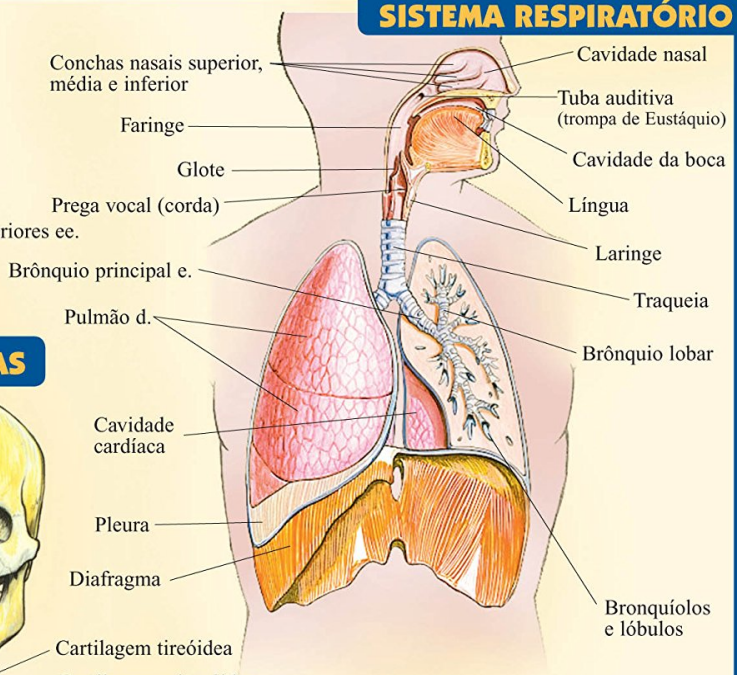

VÍSCERAS

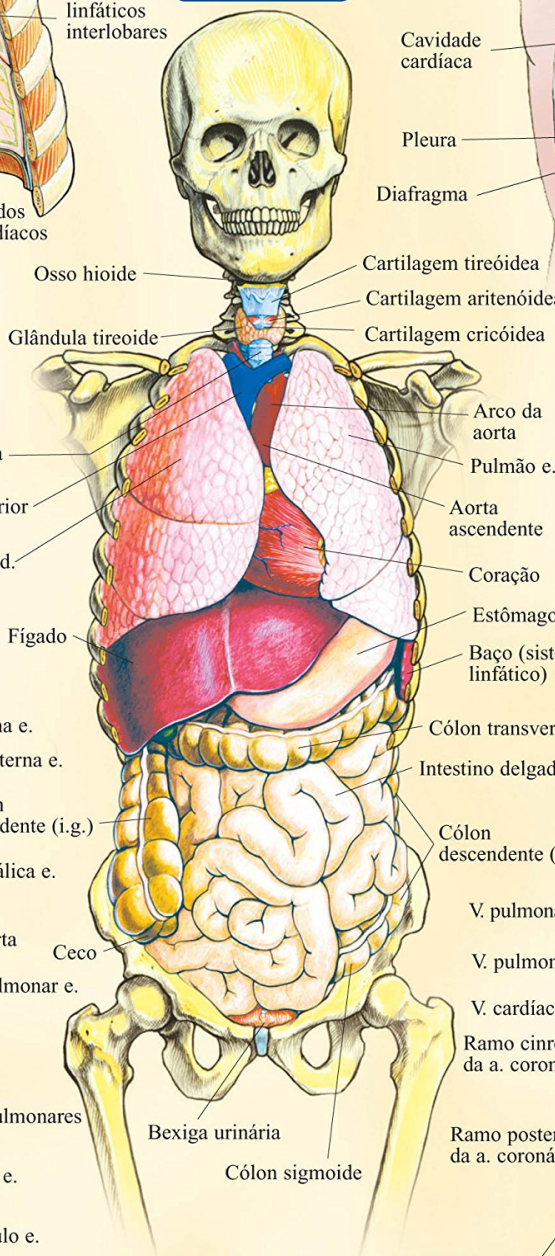

ABREVIATURAS UTILIZADAS

** = corte	i.d. = intestino delgado
a. = artéria	i.g. = intestino grosso
aa. = artérias	lig. = ligamento
d. = direito(a)	m. = músculo
dd. = direitos(as)	mm. = músculos
e. = esquerdo(a)	nn. = nervos
ee. = esquerdos(as)	v. = veia
e.t. = em transparência	vv. = veias

CORAÇÃO VISTA ANTERIOR

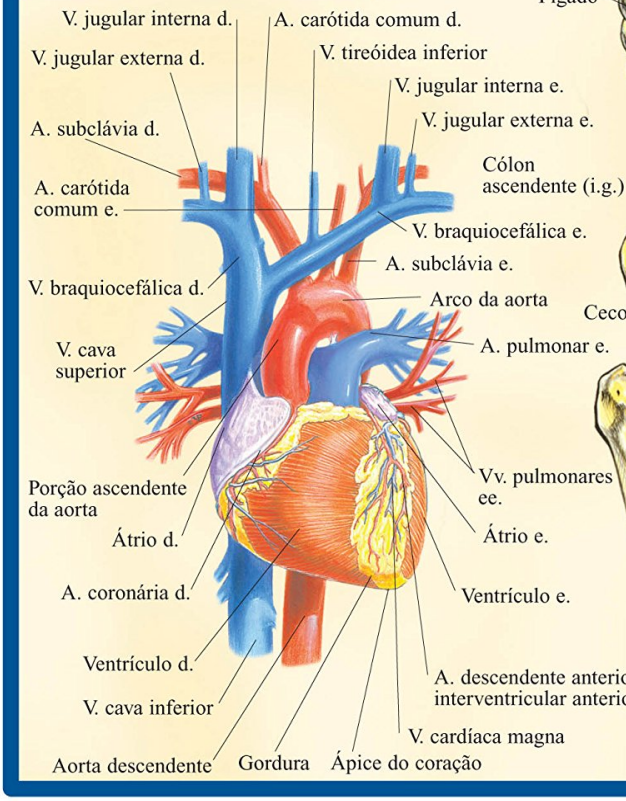

CORAÇÃO VISTA POSTERIOR

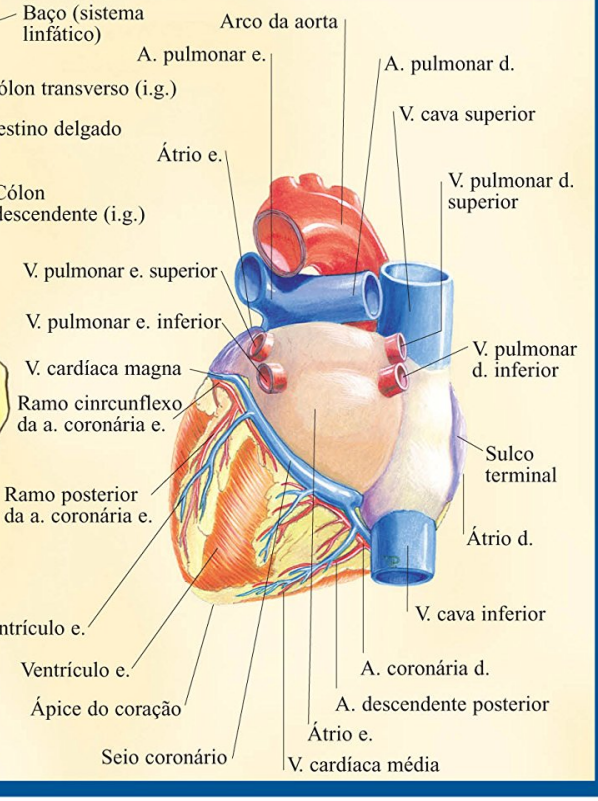

Resumo de Vísceras

Mais de duas dezenas de imagens detalhadas, com identificações das vísceras do corpo humano. Sistema linfático – coração e pulmão. Sistema respiratório. Sistema digestório. Árvore brônquica. Sistema circulatório. Sistema linfático – estômago e pâncreas.

Ductos pancreáticos e biliares. Veias hepáticas. Intestino grosso. Intestino delgado. Esfíncter ileocecal e apêndice. Reto. Sistema urogenital masculino e feminino. Rim direito.

Acesse aqui a versão completa deste livro